

# 联盟 SPOC 课程平台使用说明（电脑端）

## 一、登录平台

输入网址：<http://yjsylm.fanya.chaoxing.com>,打开全国医科院校研究生院联盟 SPOC 平台页面，如图所示：

**（注意：一定要先进入本校平台内，再学习课程）**



第一步：点击右上方登录按钮，进入登录界面：

客服

手机号登录 **机构账号登录**

南京医科大学研究生院

学号/工号

密码 [忘记密码?](#)

4820 

**登录**

登录即表示同意平台 [《隐私政策》](#) 和 [《用户协议》](#)



使用学习通APP扫码登录

第二步：选择机构账号登陆—输入 XX 医科大学研究生院，输入账号和密码：

- a. 账号：学生学号,如学号为“2021001”，则登录账号为“2021001”；
- b. 密码：初始密码为“s654321s”

手机号登录 机构账号登录

南京医科大学研究生院

南京医科大学

南京医科大学

南京医科大学研究生院

4820

登录

登录即表示同意平台 [《隐私政策》](#) 和 [《用户协议》](#)



第三步，登录后需完个人信息，绑定手机号。

请完善个人信息

+86 ▼ 手机号

验证码 获取验证码

保存

跳过 >

第四步，绑定手机号后会自动跳转至首页，点击学习空间：



**注意：**

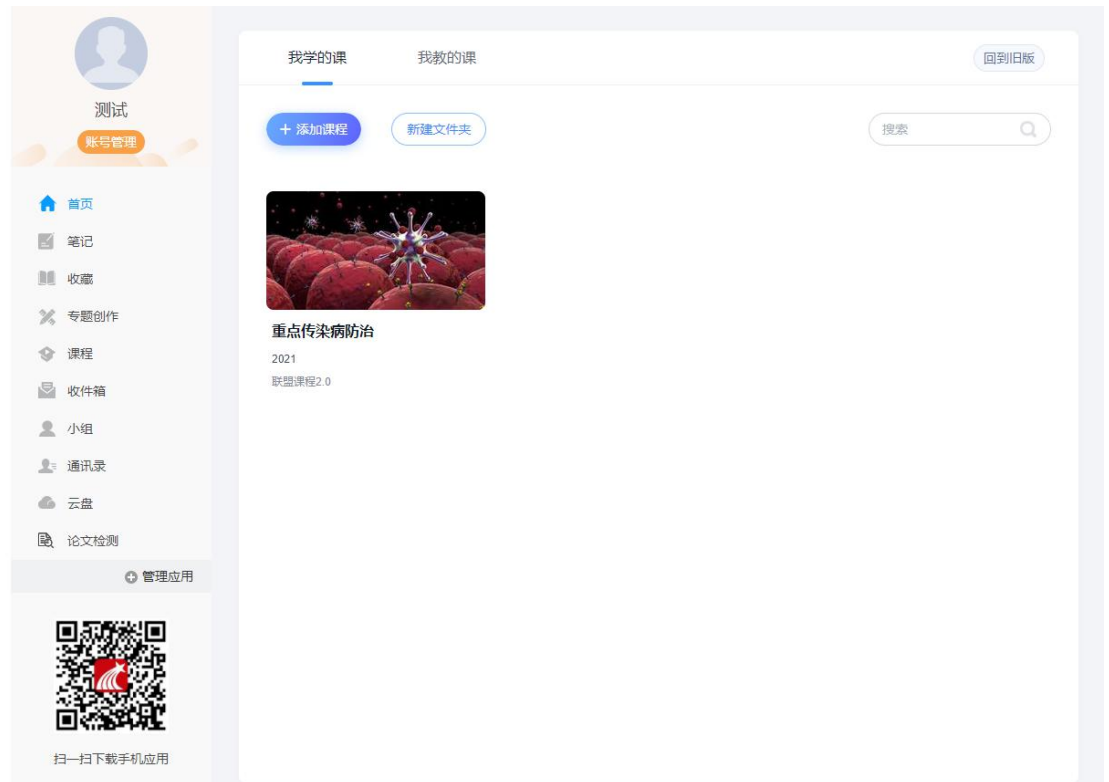
1、若是账号出现无法登陆的情况，在本科期间学习是否用过超星平台？  
若有，可以用绑定的手机号或邮箱找回密码，再次登陆绑定研究生院信息即可。

2、本科用过超星平台的同学，账号登陆后选课单位若是自己的本科院校，  
但研究生课程信息正确，不用担心可以继续学习。

## 二、个人空间

第一步：登录个人空间

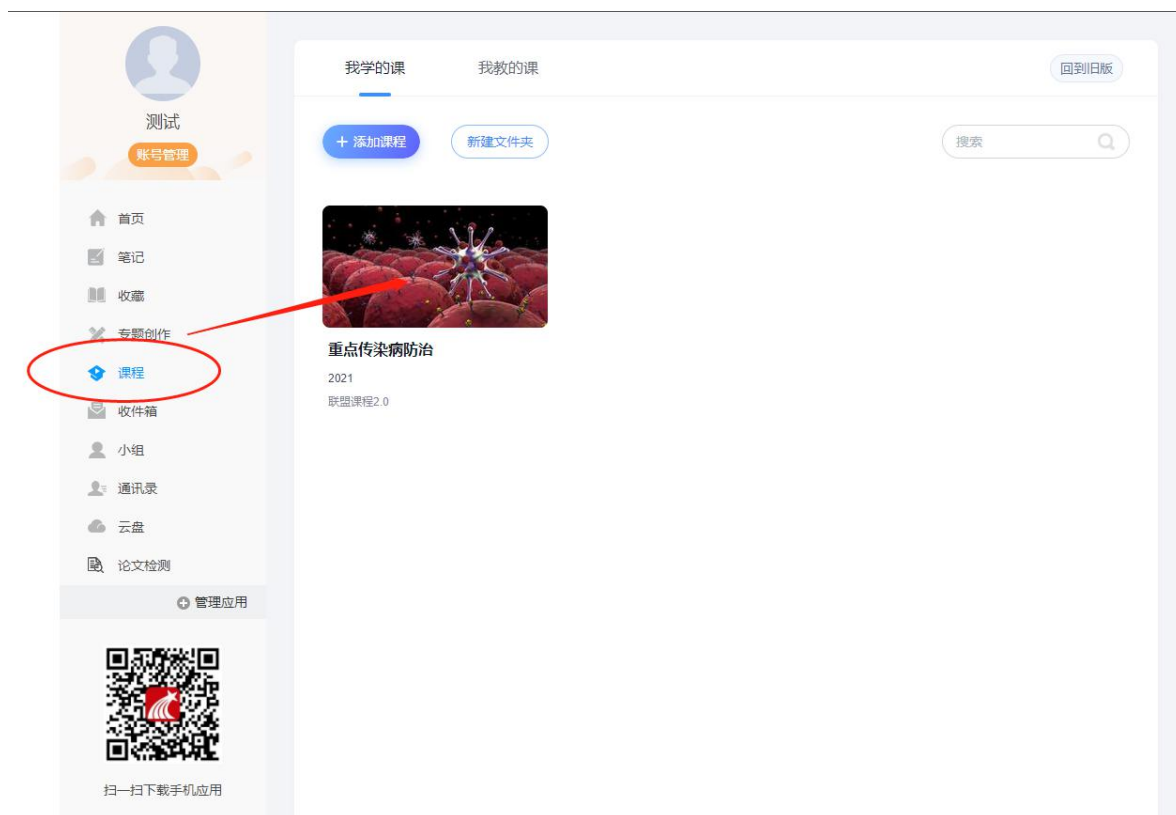
点击右上方“学习空间”，进入个人空间



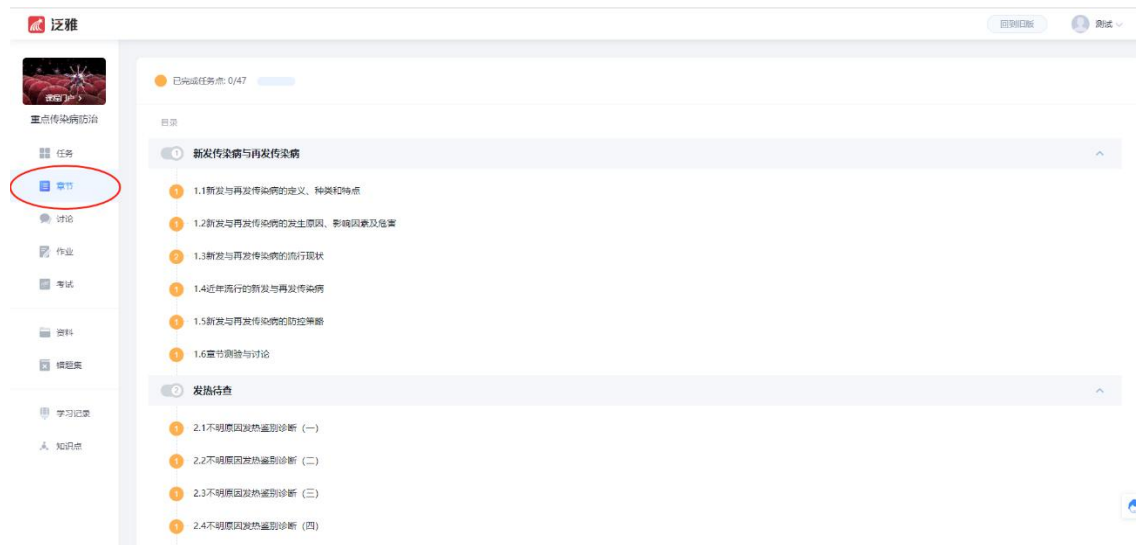
个人空间中可进行账号管理、笔记、课程、专题创作、收件箱、查看通讯录、云盘等操作。

### 三、课堂学习

点击“个人空间”页面中的“课程”，可查看需学习课程，如图所示：



点击课程名称进入课程学习相关信息界面：



**\*课程总成绩由四个部分组成，“观看视频+章节测试+讨论+期末测试。”**

**\*个别课程是由两部分组成，“观看视频+期末考试”或“观看视频+章节测试”。**

点击课程节点即可观看该知识点视频。





\*观看视频注意事项：

1、视频中设置弹题，回答正确方可继续观看视频。

2、视频设置防拖拽功能，第一遍观看时候禁止快进，第二遍可以拖拽；观看视频的时候，鼠标需要放在视频窗口上，鼠标移出视频窗口会自动停止播放。

3、电脑端推荐使用 360、火狐、QQ 或者谷歌浏览器，手机和 ipad 端需使用超星学习通登录。

4、视频观下方有知识点相关资料（PPT 课件、建议拓展阅读资料等）

5、视频观看完成后，需要完成页面下方的任务点，方可观看下一个视频。

6、按照上述方式，完成所有章节学习及任务点。

#### 四、考试与考核

1、考试时间：以课程学习通知中公布时间为准

2、进入考试：按课程学习方式，登陆平台；点击左侧的“考试”按钮，进入“我的考试”；点击“期末考试”模块右下角绿色的“考试”按钮，点击“进入考试”；进入答题界面后开始答题，试卷完成后点击提交。

3、考试注意事项：

(1) 如在考试开始前已登录个人系统页面，考试开始时间一到后，请退出个人界面重新登录。否则，如直接点击考试，可能无法开始考试。

(2) 本次考试网页限制复制粘贴功能，所有答案请手动输入。

(3) 考试过程中不可切换浏览器，否则，已完成题目将不会保存。

(4) 考试试卷点开后，需立即作答，若是退出，后台时间将继续记录，时间到后即自动交卷。

(5) 在规定时间内完成题目，并点击“交卷”按钮退出系统（注意考试过程中不要点击“保存退出”按钮）。

(6) 考试过程中如有问题请及时与网页客服（首选）联系。

# 联盟 SPOC 课程平台使用说明（学习通）

## 一、下载“学习通”

### 方法 1:

第一步，点击“其他登录方式”按钮，进入机构账号登录。



第二步，输入“南京医科大学研究生院”，一定要输入 **XX 研究生院**。  
学号和 s654321s 密码，点击“登录”按钮。（以南京医科大学为例）

12:09

客服

## 机构账号登录

南京医科大学研究生院

2021001

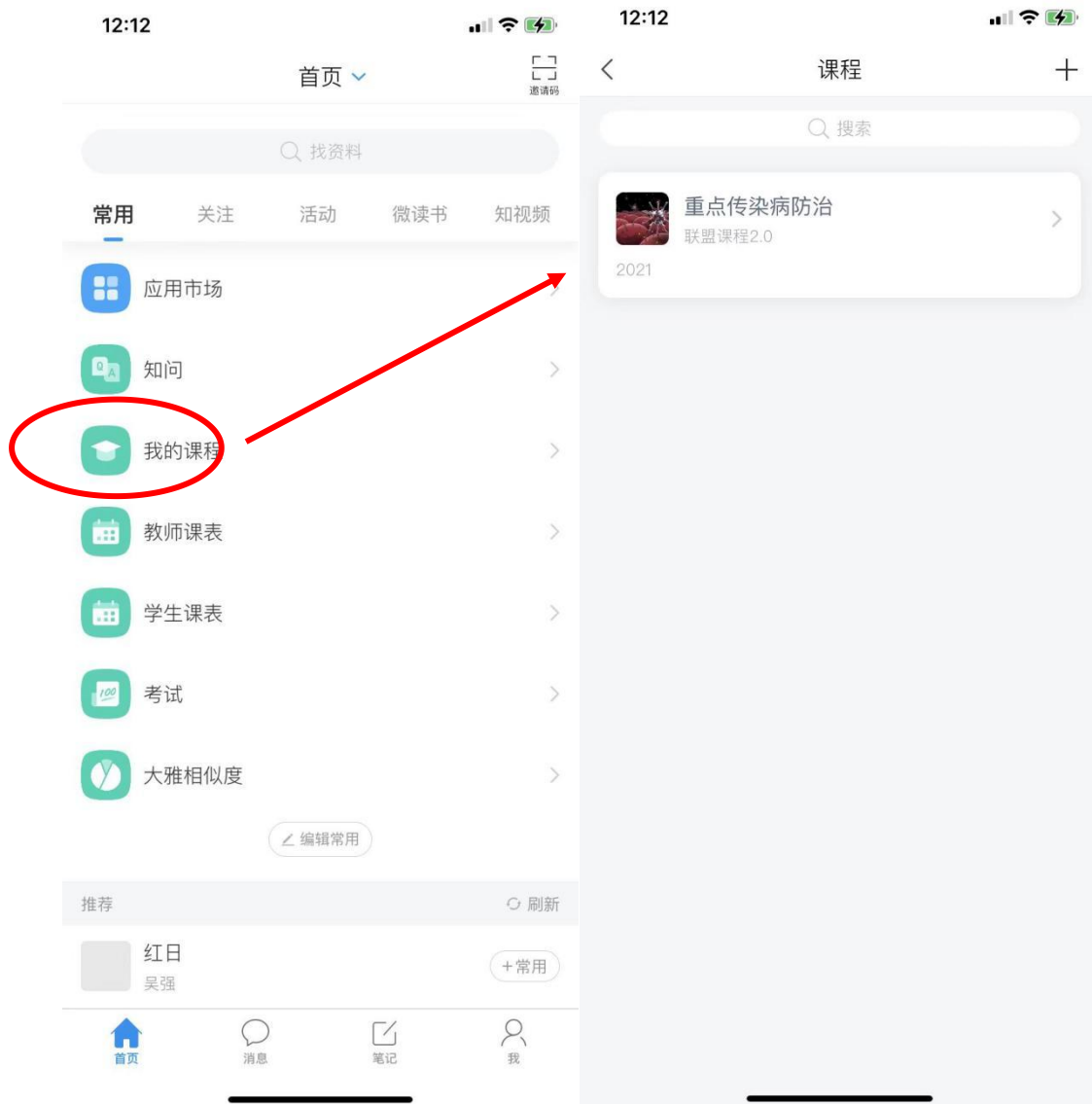
●●●●●●●● 忘记密码?

登录

[新用户注册](#)

我已阅读并同意学习通《[隐私政策](#)》和《[用户协议](#)》

第三步，登录后进入首页，点击“我的课程”，进入选择相关课程



## 方法 2:

用手机号在学习通注册一个账号，会进入单位验证，选择 xx 医科大学研究生院，输入学号，登录账号进入课程界面。



12:15



12:24



客服

我



2021001

确定



测试



课程



书架



云盘



小组



笔记本



设置



电脑端访问地址 i.chaoxing.com



首页



消息



笔记



我